

(TF NEXT)

EXCLUSIVITÉ
GROUPE
SEDA
EXCLUSIVITÉ

GROUPE LOGÉ
455

SANS GROUPE
452



BOUCHERIE



CHARCUTERIE



PLATS CUISINÉS



LAITAGES FROMAGES



BOISSONS

- > Une grande capacité d'adaptation avec un grand choix d'accessoires
- > Dos inox
- > Façade du groupe dévissable pour un entretien facilité



Grand choix de tiroirs



Groupe accessible par portillon fermé à clef

DESCRIPTIF

- Intérieur et extérieur en acier inox AISI304 (sauf dessous extérieur)
- Isolation 40 mm et 60 mm sur versions BT
- Evaporateur anti-corrosion traité cataphorèse
- Portes non réversibles avec rappel avant 90° et stable au-delà
- Poignée de porte encastrée horizontale en façade
- Joints de porte magnétiques clipsés aisément démontables
- Pieds réglables en inox hauteur 110 mm à 180 mm
- Plan de travail renforcé en inox avec bord avant tombé épaisseur 50 mm (dossieret 100 mm ou sans dessus en option, voir tableaux)
- Aménagement interne composé de 1 clayette plastifiée GN1/1 530 x 325 mm par porte sur glissières inox
- Crémaillères inox démontables sans outils, pas 100 mm et 6 niveaux de réglage

- Blocs tiroirs en option sur modèles positifs avec glissières télescopiques ou pas (préciser position à la commande)

TECHNIQUE


- Groupe logé dimensionné pour ambiance +43 °C
- Régulation électronique affichage digital



1 x GN1/1 530 x 325 mm/porte


TF NEXT

Groupe logé

	Largeur en mm	Profondeur en mm	Hauteur en mm	Volume en l	Températures Min Max en °C	Puissance abs en W	Puissance frigo. en W à -10°C	Nombre portes
TF 02 NEXT GN	1420	700	850/920	320		400	240	2
TF 03 NEXT GN	1870	700	850/920	475		400	360	3
TF 04 NEXT GN	2320	700	850/920	630		400	480	4


TF NEXT

Sans groupe

	Largeur en mm	Profondeur en mm	Hauteur en mm	Volume en l	Températures Min Max en °C	Puissance abs en W	Puissance frigo. en W à -10°C	Nombre portes
TF 02 NEXT GN SG	1200	700	850/920	320		30	240	2
TF 03 NEXT GN SG	1650	700	850/920	475		30	360	3
TF 04 NEXT GN SG	2100	700	850/920	630		30	480	4

TF NEXT BT

Groupe logé

	Largeur en mm	Profondeur en mm	Hauteur en mm	Volume en l	Températures Min Max en °C	Puissance abs en W	Nombre portes
TF 02 NEXT BT	1420	700	850/920	320		1250	2
TF 03 NEXT BT	1870	700	850/920	475		1250	3
TF 04 NEXT BT	2320	700	850/920	630		1250	4



Bloc 2 tiroirs



Bloc 2 tiroirs
1 tiers 2 tiers



Bloc 3 tiroirs