



> Décor D96



BOUCHERIE



CHARCUTERIE

PLATS
CUISINÉSLAITAGES
FROMAGES

SANDWICHES

- > Formes angulaires arrondies
- > Eclairage CRIOLED
- > Expo inox ou noire (sur demande)

DESCRIPTIF

- Plan d'exposition prof. 900 mm inox satiné AISI304 (RAL Noir en option)
- Intérieur de cuve en tôle plastifiée blanche (cuve inox en option voir p. 78)
- Tablette de travail inox prof 290 mm
- Tablette supérieure en aluminium plastifié prof. 180 mm
- Eclairage simple CRIOLED sous tablette supérieure (LED rose ou blanc sur demande)
- Evaporateur traité cataphorèse
- Variateur de vitesse des ventilateurs modèles sans groupe
- Avec ou sans réserves réfrigérées
- Glaces bombées relevables par vérins y compris glaces angles extérieurs
- Glaces fixes sur angles intérieurs

- Ventilation de bas de vitre anti-buée
- Sans porte-papiers (en option)
- Eclairage de soubassement de façade en option
- Structures vitrées à monter (montage d'usine en option)
- Caisses standard ou PMR en tôle plastifiée grise équipées d'un tiroir + clef sans monnayeur

COLORIS OPTIONS & ACCESSOIRES

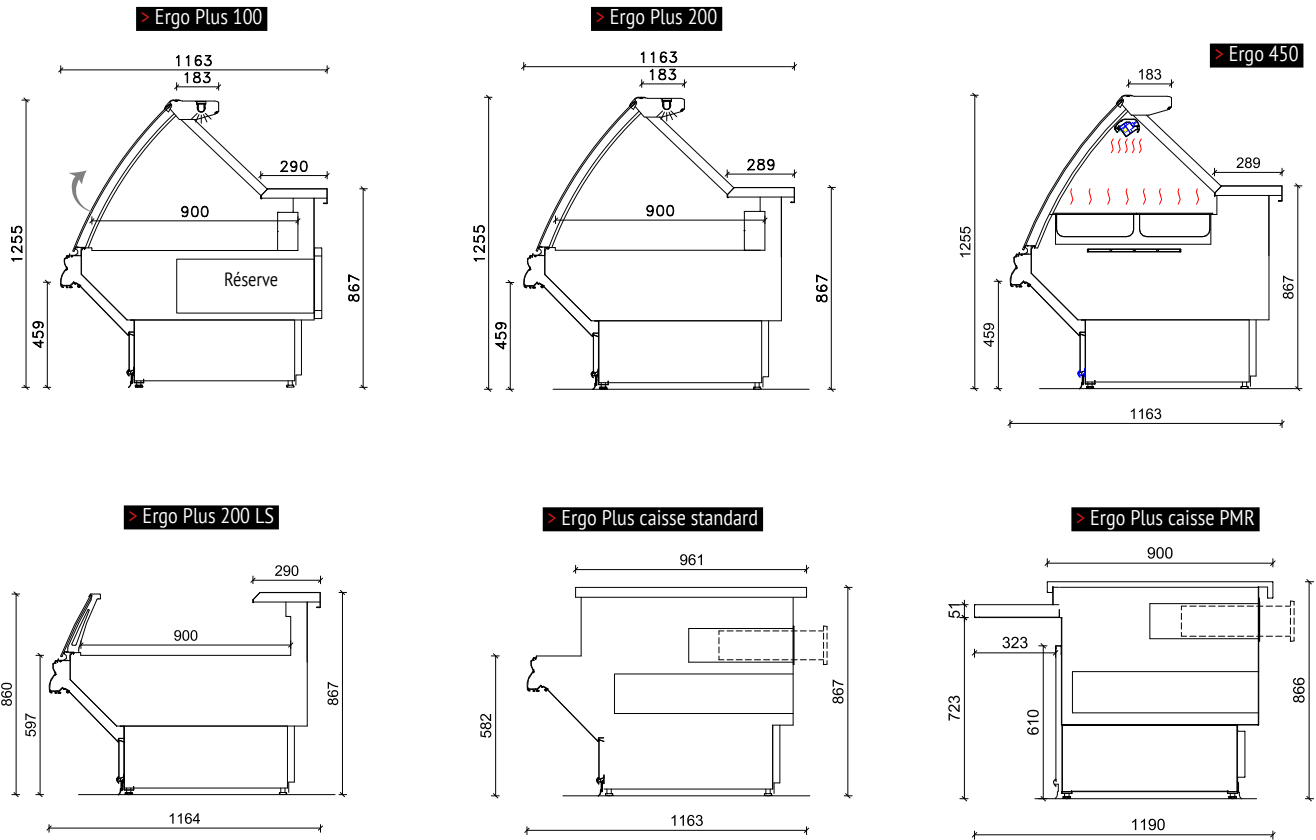
- > Pages 79-83

TECHNIQUE**Version réfrigérée**

- Régulation électronique EASY Touch
- Régul pilote-auxiliaire sur versions sans groupe

Version chaude (H COMBI)

- Version Bacs GN ou plan chaud (maintien en T°)
- Régulation par thermostat
- Cuve chauffée par résistances
- Plafonnier chauffant
- Plexi arrière coulissant
- Pas d'évacuation ni d'arrivée des eaux à prévoir
- Tension 400V - Triphasé



Ergo Plus avec/sans réserves réfrigérées

	Longueur avec joues mm	Longueur sans joues en mm	Puissance abs en W	Puissance frigo en W à -10°C	Nbre portillons
ERGO PLUS 100	1047	937	489	315	1
ERGO PLUS 130	1360	1250	501	425	1
ERGO PLUS 200	1985	1875	804	615	2
ERGO PLUS 260	2610	2500	812	815	3
ERGO PLUS 320	3235	3125	1202	1010	4
ERGO PLUS 390	3860	3750	1210	1200	4
ANGLE EXT 45°*			478	310	
ANGLE EXT 90°			556	460	
ANGLE INT 45°			520	310	
ANGLE INT 90°			610	460	



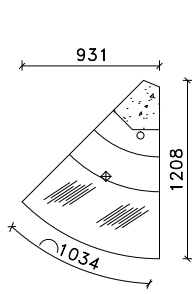
*Fluide R452A

H combi Chaud ventilé

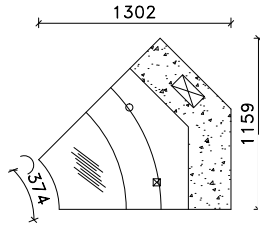
	Longueur avec joues mm	Longueur sans joues mm	Aménagement bacs non fournis	Puissance abs en W
ERGO PLUS 450 130 H COMBI	1360	1250	1x1/1+ 4x1/2 + 3x1/3	6000
ERGO PLUS 450 200 H COMBI	1985	1875	2x1/1+ 6x1/2 + 3x1/3	6000
ERGO PLUS 450 260 H COMBI	2610	2500	2x1/1+ 8x1/2 + 6x1/3	10000

(Ergo Plus)

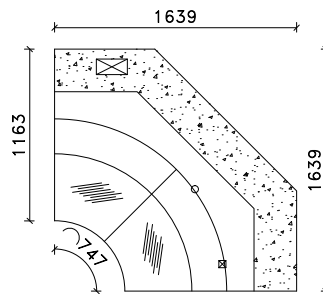
CRIOCABIN
TASTE PRESERVATION



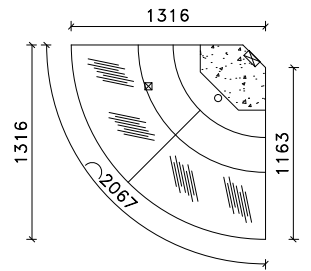
Ergo angle ext. 45°
Côté client
relevable



Ergo angle int. 45°
Côté client
fixe



Ergo angle int. 90°
Côté client
fixe



Ergo angle ext. 90°
Côté client
1/2 relevable - 1/2 fixe

