



> Décor noir RAL 9005

EXCLUSIVEMENT
SANS GROUPE



BOUCHERIE



CHARCUTERIE



PLATS
CUISINÉS



LAITAGES
FROMAGES



SANDWICHES

- > Un rapport prix-équipement- performances tout à fait exceptionnel
- > LED rosé de série



DESCRIPTIF

- Intérieur de cuve en acier laqué gris
- Plan d'exposition inox satiné AISI304 prof. 862 mm
- Avec ou sans réserve réfrigérée
- Tablette de travail en stratifié post-formé prof. 250 mm
- Sans porte-papiers
- Glaces bombées relevables sauf certaines glaces d'angles
- Glaces basses fixes pour version LS
- Structures vitrées montées (démontables par vos soins)
- Vitre avant anti-buée
- Tablette de service en verre trempé prof. 164 mm
- Pas de bavette caoutchouc en soubassement
- Eclairage simple sous tablette LED rosé

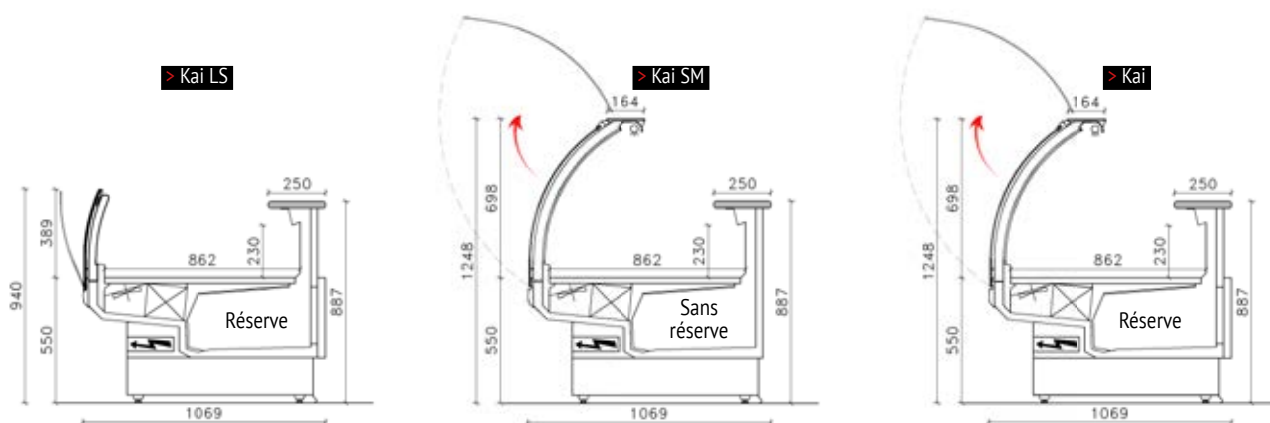
TECHNIQUE

- Régulation électronique (1 par module)

COLORIS DU SOUBASSEMENT

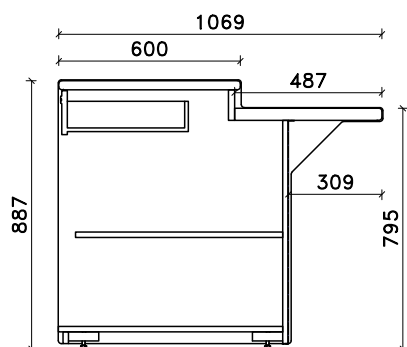
> 10 nuances :

Blanc	1013	1021	2008	3020
5012	6018	9005	9006	7016



Kai avec/sans réserve réfrigérée

	Longueur avec joues mm	Longueur sans joues en mm	Puissance abs en W	Puissance frigo en W à -10°C	Nbre portillons
KAI 100	1017	937	69	240	1
KAI 130	1330	1250	82	340	1
KAI 170	1643	1563	95	390	2
KAI 200	1955	1875	137	460	2
KAI 260	2580	2500	164	630	3
KAI 320	3205	3125	219	815	3
KAI 390	3830	3750	246	970	4

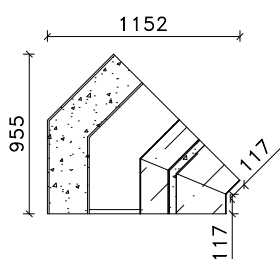


> Caisse PMR Kai

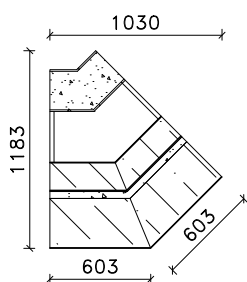


> Décor orange RAL 2008
version libre service

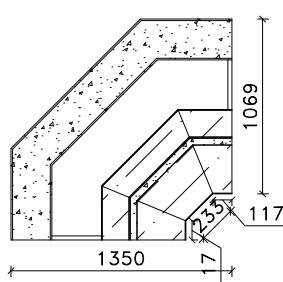
Options & Accessoires complémentaires > pages 92-93



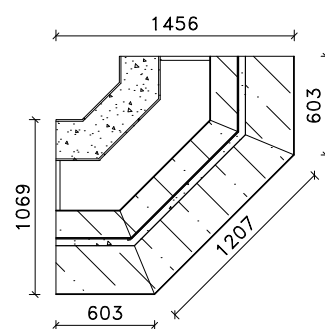
Kai angle int. 45°
Côté client



Kai angle ext. 45°
Côté client



Kai angle int. 90°
Côté client



Kai angle ext. 90°
Côté client

Kai Angle sans réserve réfrigérée



	Puissance abs en W	Puissance frigo. en W à -10°C
KAI ANGLE EXT 90°	110	380
KAI ANGLE INT 90°	79	480
KAI ANGLE EXT 45°	53	180
KAI ANGLE INT 45°	33	220

Options & Accessoires complémentaires > pages 92-93