



> Elisir 200



PÂTISSERIE



SANDWICHES



CHOCOLAT

PLATS
CUISINÉS

BOISSONS

- > Double vitrage
- > Eclairage LED blanc
- > Glaces de façades rabattables




> Elisir 840 avec joues blanches en option - Meuble à adosser

DESCRIPTIF

- Intérieur de cuve acier plastifié
- Evaporateur traité cataphorèse avec variateur de vitesse de ventilation
- Plan d'exposition inox satiné profondeur 611 mm
- 3 étagères vitrées éclairées LED blanc et réfrigérées 350, 350 et 310 mm réglables
- Glaces de façades droites trempées rabattables
- Montants de structure et déflecteur en acier inox
- Ventilation de bas de vitre anti-buée
- Soubassement arrière fermé
- Structure vitrée montée
- Tablette de dépose en verre
- Système de ventilation anti-buée
- Eclairage simple sous tablette type LED blanc

TECHNIQUE

- Portes vitrées arrières coulissantes sur versions 200 double vitrage
- Portes vitrées avants coulissantes sur versions 840 et fond vertical plein en inox
- Choix de coloris (renvoyer au pages du chapitre vitrines boucheries ENIXE/ELECTA/ELISIR M1)
- Température +2/+6°C (3M2) pour versions 200 et 840
- Régulation électronique Easy touch

NUANCIER STANDARD FACADE ET JOUES :

D90

White

D91

Platinum gray

D96

Red

D97

Black

D136

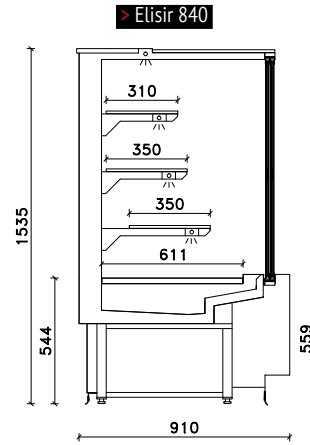
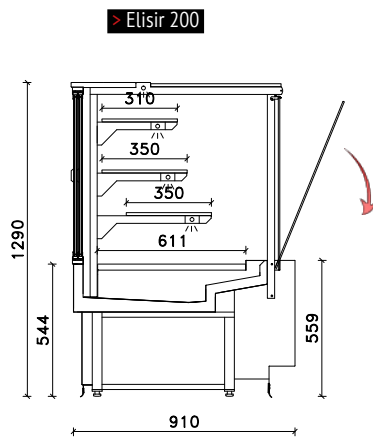
White Oak

D137

Urban Wood

D138

Larchwood



Elisir 200

	Longueur avec joues en mm	Longueur sans joues en mm	Puissance abs. en W	Puissance frigo. en W à -10 °C
ELISIR 200 100	1017	937	1150	570
ELISIR 200 130	1330	1250	1184	870
ELISIR 200 260	2580	2500	2400	1450

Elisir 840

	Longueur avec joues en mm	Longueur sans joues en mm	Puissance abs. en W	Puissance frigo. en W à -10 °C
ELISIR 840 100	1017	937	1150	570
ELISIR 840 130	1330	1250	1184	870
ELISIR 840 260	2580	2500	2400	1450

