



BOUCHERIE



CHARCUTERIE

PLATS
CUISINÉSLAITAGES
FROMAGES

SANDWICHES

- > Décor de façade droit pour un design plus contemporain
- > Grande hauteur de chargement 232 mm
- > Pare-chocs carré de série



DESSCRIPTIF


- Plan d'exposition prof. 862 mm inox satiné AISI304
- Intérieur de cuve acier laqué gris
- Tablette de travail stratifié postformé prof 250 mm
- Tablette supérieure en verre prof. 395 mm
- Eclairage simple LED blanc 4000 K (LED rosé à la demande sans supplément)
- Réserves réfrigérées sur modèles groupe logé
- Sans réserve sur modèles sans groupe
- Glaces droites relevables par vérins
- Glaces fixes sur angles
- Vitres anti-buée
- Structures vitrées montée
- Pare-chocs carré de série
- Décors façade et joues selon nuancier (autres RAL en options avec supplément)

TECHNIQUE

- Régulation électronique
- Régul pilote-auxiliaire sur versions sans groupe (SM)

COLORIS DU SOUBASSEMENT

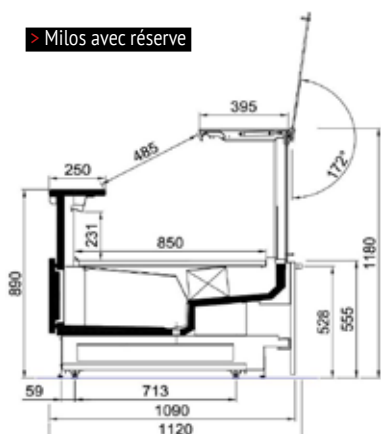
- > 10 nuances :



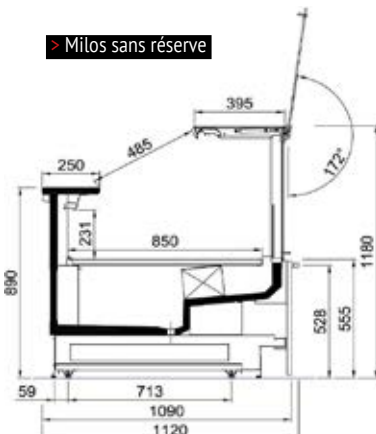
(Milos 2.0)

DE RIGO
REFRIGERATION

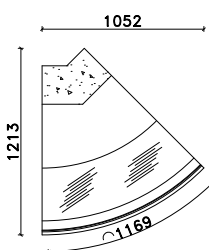
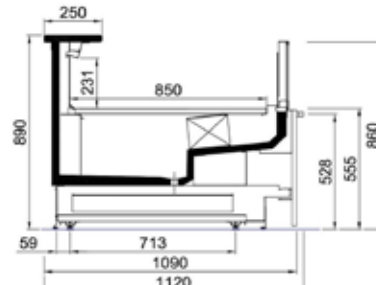
> Milos avec réserve



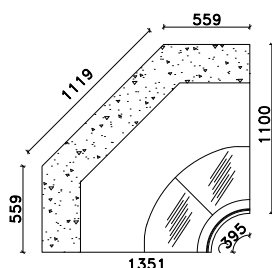
> Milos sans réserve



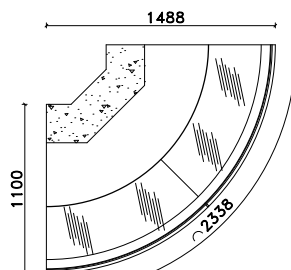
> Milos LS



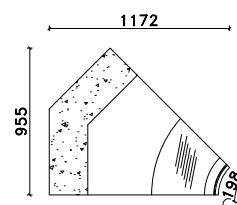
Milos angle ext. 45°
Côté clients



Milos angle int. 90°
Côté clients



Milos angle ext. 90°
Côté clients



Milos angle int. 45°
Côté clients

Milos 2.0 avec/sans réserve réfrigérée

	Longueur avec joues mm	Longueur sans joues en mm	Puissance abs en W	Puissance frigo. en W à -10°C	Nbre portillons
MILOS2,0 100	1017	937	57	240	1
MILOS2,0 130	1330	1250	67	340	1
MILOS2,0 170	1643	1563	93	390	2
MILOS2,0 200	1955	1875	111	460	2
MILOS2,0 260	2580	2500	151	630	3
MILOS2,0 320	3205	3125	168	815	3
MILOS2,0 390	3830	3750	213	970	4

Milos 2.0 Angle sans réserve réfrigérée

	Puissance frigo. en W à -10°C	Puissance abs en W
MILOS2,0 ANGLE EXT 90°	310	478
MILOS2,0 ANGLE INT 90°	460	556
MILOS2,0 ANGLE EXT 45°	180	53
MILOS2,0 ANGLE INT 45°	220	33



> Version avec décor imitation bois prix sur demande

Options & Accessoires complémentaires > pages 92-93