



PÂTISSERIE



SANDWICHES

PAIN
VIENNOISERIES

CHOCOLAT

> Décor de façade bois laqué blanc, plinthe bois, prix sur demande

- > Plan d'exposition inox
- > Structure vitrée double vitrage pour un minimum de risque de condensation
- > Version Libre-Service avec porte de chargement arrière



> Décor verre retroéclairé (en option)

DESCRIPTIF**Version réfrigérée service arrière V VPA ou V VPB**

- Structure vitrée montée sérigraphie noire (grise sans supplément sur demande)
- Structures à double vitrage avec glace de façade rabattable
- Base + 2 à 3 étagères en verre 250, 300 et 350 mm
- Eclairage LED blanc en plafond et sous étagères 4000 K
- Portes de chargement arrière pivotantes
- Plan d'exposition acier inox (ou RAL sur demande) prof. 600 mm
- Tablette de dépose en double vitrage prof. 810 mm

Version libre-service VS VM 1355 ou 1205

- Base + 2 à 3 étagères en verre 250, 300 et 350 mm
- Eclairage LED blanc en plafond 4000 K

- Portes de chargement arrière pivotantes
- Rideau de nuit manuel en option
- Plan d'exposition acier inox (ou RAL sur demande) prof. 600 mm

Version chaud ventilé AV

- Structure vitrée montée sérigraphie noire
- Structures à double vitrage avec glace de façade rabattable
- Halogène en plafond et sous étagères
- Portes de chargement arrière pivotantes
- Plan d'exposition acier inox (ou RAL sur demande) prof. 600 mm
- Tablette de dépose en double vitrage prof. 810 mm

Caractéristiques communes

- Intérieur de cuve inox
- Soubassement arrière fermé

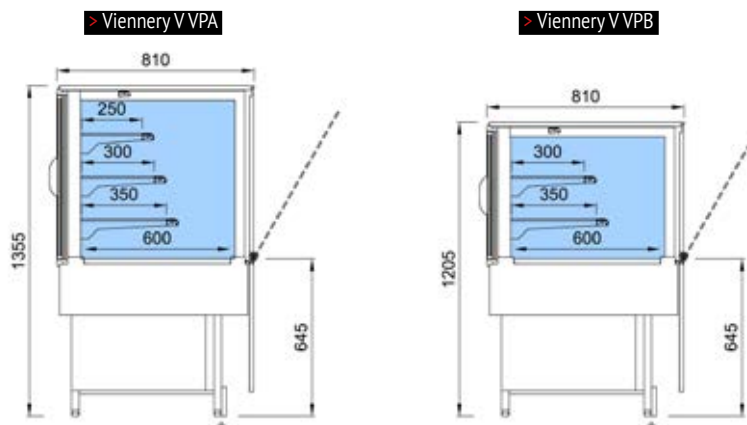
- Plinthe inox
- Eclairage LED du soubassement

- Version chocolat : température +15°+18°C avec réglage de l'hygrométrie

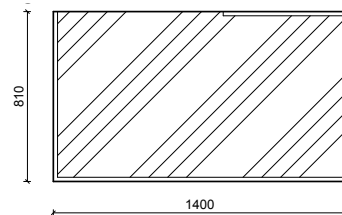
- Caisses PMR ou standard équipées d'un tiroir sans monnayeur et de zones de rangement
- > Décor façade et joue bois laqué RAL au choix sans reliefs ou stratifié polyrey voir nuancier page 156

TECHNIQUE

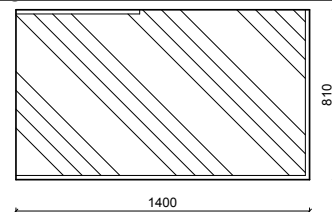
- Régulation électronique



AE90E Angle droit 90° ext. gauche réfrigérée et chocolat



AE90D Angle droit 90° ext. droite réfrigérée et chocolat



Viennery froid ventilé Structure vitrée H1355

	Longueur avec joues en mm	Longueur sans joues en mm	Puissance compresseur en W	Puissance abs en W
VIENNERY V VPA 60	640	600	775	1096
VIENNERY V VPA 85	890	850	775	1135
VIENNERY V VPA 125	1290	1250	1038	1410
VIENNERY V VPA 165	1690	1650	1285	1633
VIENNERY V VPA AE 90 E	Angle 90° gauche	1400	1285	1516
VIENNERY V VPA AE 90 D	Angle 90° droit	1400	1285	1516

Viennery froid ventilé Structure vitrée H1205

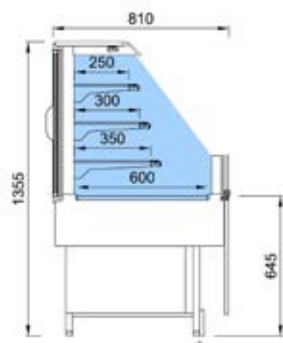
	Longueur avec joues en mm	Longueur sans joues en mm	Puissance compresseur en W	Puissance abs en W
VIENNERY V VPB 60	640	600	775	1096
VIENNERY V VPB 85	890	850	775	1135
VIENNERY V VPB 125	1290	1250	1038	1410
VIENNERY V VPB 165	1690	1650	1285	1633
VIENNERY V VPB AE 90 E	Angle 90° gauche	1400	1285	1516
VIENNERY V VPB AE 90 D	Angle 90° droit	1400	1285	1516




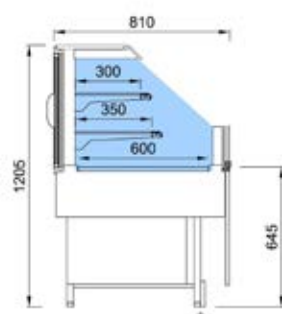
> Version V VPB habillage de façade sur mesure, prix sur demande

(Viennery)

> Viennery VS VM 1355



> Viennery VS VM 1205



Viennery froid ventilé Structure libre service H1355

	Longueur avec joues en mm	Longueur sans joues en mm	Puissance compresseur en W	Puissance abs en W
VIENNERY VS VM 1355 60	640	600	1285	1397
VIENNERY VS VM 1355 85	890	850	1497	1552
VIENNERY VS VM 1355 125	1290	1250	1748	1755
VIENNERY VS VM 1355 165	1690	1650	2254	2138

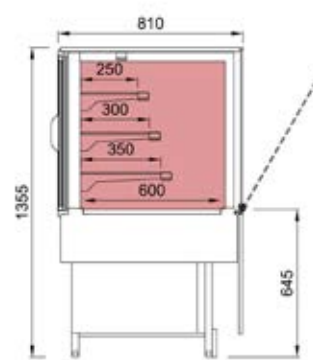
Viennery froid ventilé Structure libre service H1205

	Longueur avec joues en mm	Longueur sans joues en mm	Puissance compresseur en W	Puissance abs en W
VIENNERY VS VM 1205 60	640	600	1285	1397
VIENNERY VS VM 1205 85	890	850	1497	1552
VIENNERY VS VM 1205 125	1290	1250	1748	1755
VIENNERY VS VM 1205 165	1690	1650	2254	2138

Viennery chaud ventilé Structure vitrée H1355

	Longueur avec joues en mm	Longueur sans joues en mm	Puissance abs en W
VIENNERY AV VPA 60	640	600	1748
VIENNERY AV VPA 85	890	850	1759
VIENNERY AV VPA 125	1290	1250	3072
VIENNERY AV VPA 165	1690	1650	3530

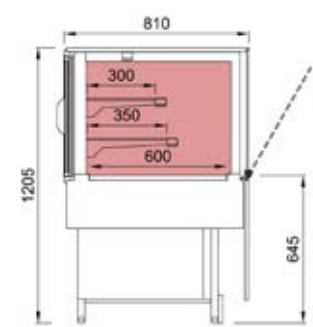
> Viennery AV VPA



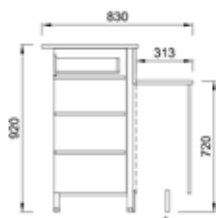
Viennery chaud ventilé Structure vitrée H1205

	Longueur avec joues en mm	Longueur sans joues en mm	Puissance abs en W
VIENNERY AV VPB 60	640	600	1748
VIENNERY AV VPB 85	890	850	1759
VIENNERY AV VPB 125	1290	1250	3072
VIENNERY AV VPB 165	1690	1650	3530

> Viennery AV VPB



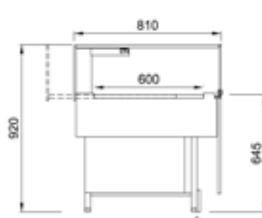
> Viennery caisse PMR



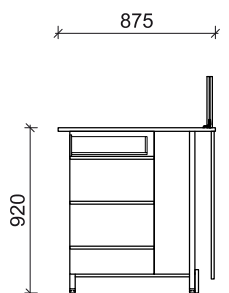
> Viennery caisse STD CX1N



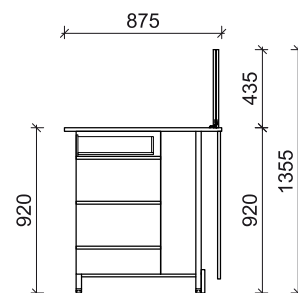
> Viennery caisse vitrée panoramique



> Caisse avec vitrage VPB



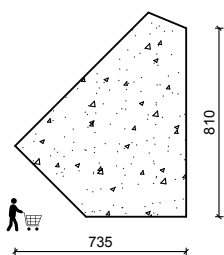
> Caisse avec vitrage VPA



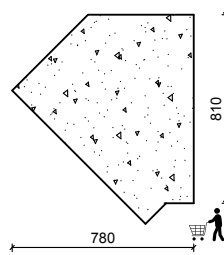
Viennery caisses

	Longueur avec joues en mm	Longueur sans joues en mm	Modèle	Forme
VIENNERY CAISSE 60	640	600		
VIENNERY CAISSE 85	890	850		
VIENNERY CAISSE 105	1090	1050		
VIENNERY CAISSE AER 45			EXT 45°	PANS COUPES
VIENNERY CAISSE AER 90			EXT 90°	PANS COUPES
VIENNERY CAISSE AIR 45			INT 45°	PANS COUPES
VIENNERY CAISSE AIR 90			INT 90°	PANS COUPES

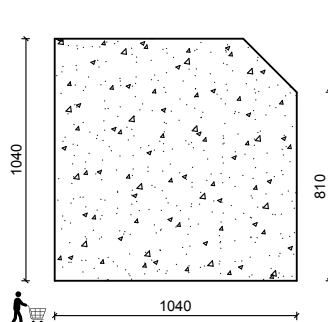
AER45 Angle pans coupés 45° ext. caisse std



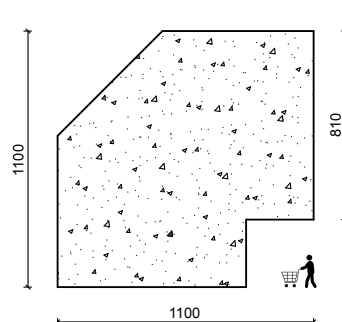
AIR45 Angle pans coupés 45° int. caisse std



AER90 Angle pans coupés 90° ext. caisse std



AIR90 Angle pans coupés 90° int. caisse std



Tours viennoiseries Structure vitrée 1355 VPA

	Longueur avec joues en mm	Longueur sans joues en mm
VIENNERY 90 TV VPA 55	590	550
VIENNERY 90 TV VPA 95	990	950
VIENNERY 90 TV VPA 135	1390	1350

Comptoir bar H 1205 mm à aligner avec version VPB

	Longueur avec joues en mm	Longueur sans joues en mm
VIENNERY BAR 100	1040	1000
VIENNERY BAR 150	1540	1500
VIENNERY BAR 200 Arrière bar vide	2040	2000